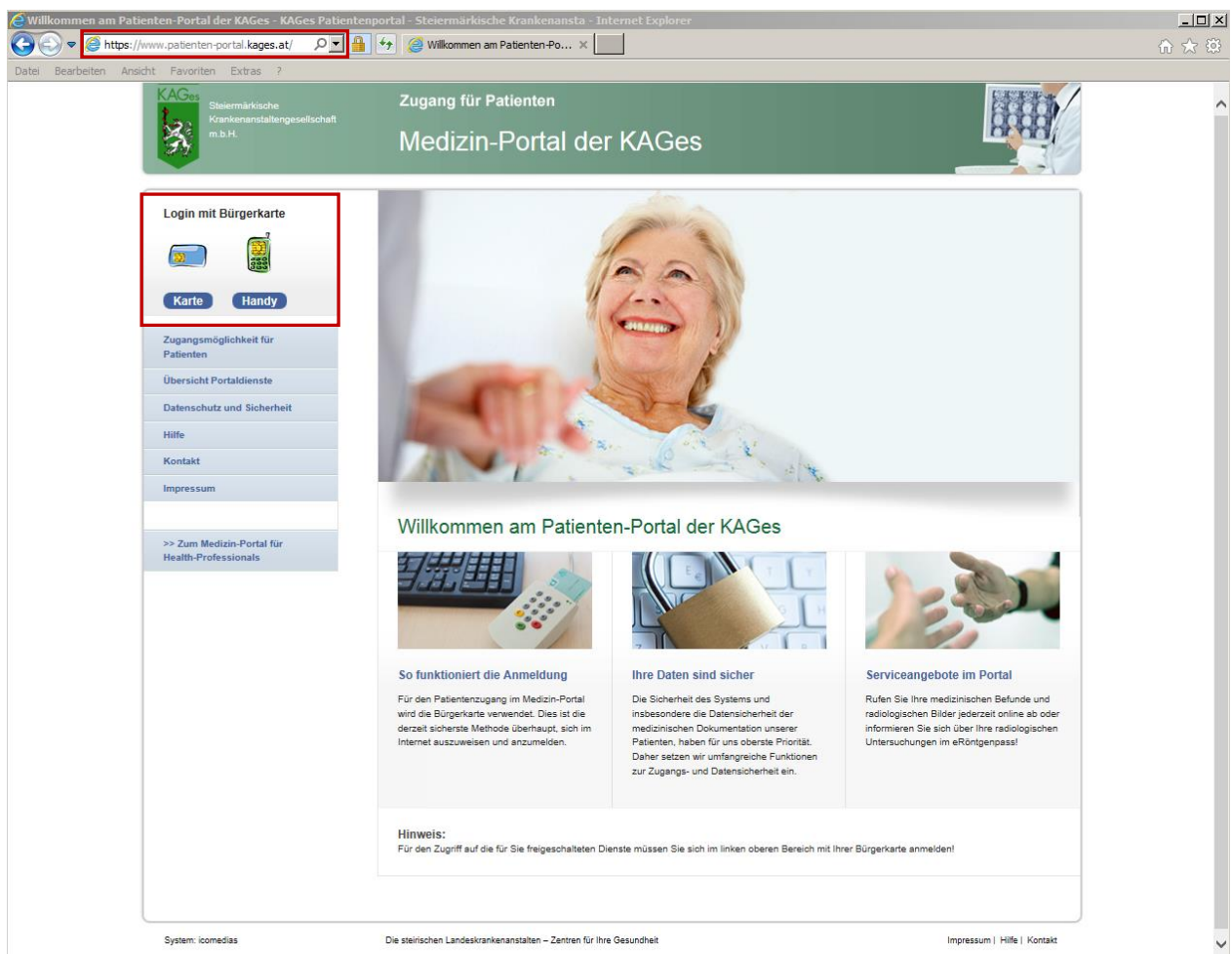


## Patienten-Portal der KAGes

### Anmeldung und Anleitung

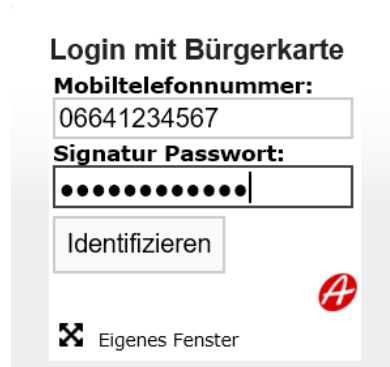
### Anmeldung im Patienten-Portal

1. Geben Sie im Browser folgende Adresse ein: [www.patienten-portal.kages.at](http://www.patienten-portal.kages.at)
2. Melden Sie sich im linken oberen Bereich der Webseite mit Ihrer Bürgerkarte oder mit der Bürgerkartenfunktion auf Ihrem Mobiltelefon (Handy-Signatur) an, indem Sie die gewünschte Login-Variante auswählen und anklicken.



The screenshot shows the homepage of the KAGes patient portal. The browser address bar displays <https://www.patienten-portal.kages.at/>. The page header includes the KAGes logo and the text "Zugang für Patienten Medizin-Portal der KAGes". On the left side, there is a navigation menu with the following items: "Login mit Bürgerkarte", "Zugangsmöglichkeit für Patienten", "Übersicht Portaldienste", "Datenschutz und Sicherheit", "Hilfe", "Kontakt", and "Impressum". The "Login mit Bürgerkarte" section is highlighted with a red box and contains two options: "Karte" (with a card icon) and "Handy" (with a mobile phone icon). The main content area features a large image of a smiling elderly woman pointing at the camera. Below this, the heading "Willkommen am Patienten-Portal der KAGes" is followed by three columns of information: "So funktioniert die Anmeldung", "Ihre Daten sind sicher", and "Serviceangebote im Portal". At the bottom, a "Hinweis" section states that users must log in with their Bürgerkarte for certain services.

- Bei der Anmeldung mit der Handy-Signatur wählen Sie „Handy“ aus, geben Ihre Login-Daten (Mobiltelefonnummer und Passwort) ein und klicken auf „Identifizieren“. Falls Sie noch keine Login-Daten haben, müssen Sie diese im Vorfeld beantragen. Näheres dazu finden Sie unter [www.handy-signatur.at](http://www.handy-signatur.at).



- Es öffnet sich ein neues Fenster mit dem „Vergleichswert“. Diesen bekommen Sie zur eindeutigen Identifizierung mit dem TAN-Code (Einmalcode der für 5 Minuten gültig ist) per SMS auf Ihr Mobiltelefon geschickt. Durch einen Klick auf „Signaturdaten“ können Sie optional kontrollieren, was Sie im nächsten Schritt unterschreiben werden.

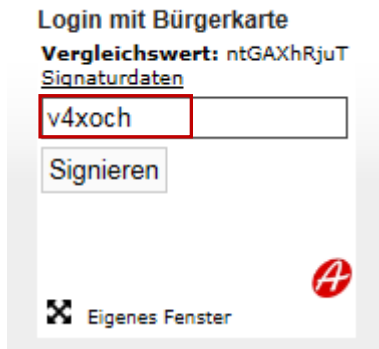


Anmeldedaten:	
<b>Daten zur Person</b>	
Name:	[blurred]
Geburtsdatum:	[blurred]
<b>Daten zur Anwendung</b>	
Name:	KAGES_Patienten
Staat:	Österreich
<b>Technische Parameter</b>	
URL:	https://www.gatienten-portal.kages.at/
Bereich:	GH (Gesundheit)
Identifikator:	FuC63HSHcMXqLuvWNvPatGwLJ9sM=
Datum:	27.06.2018
Uhrzeit:	09:55:05

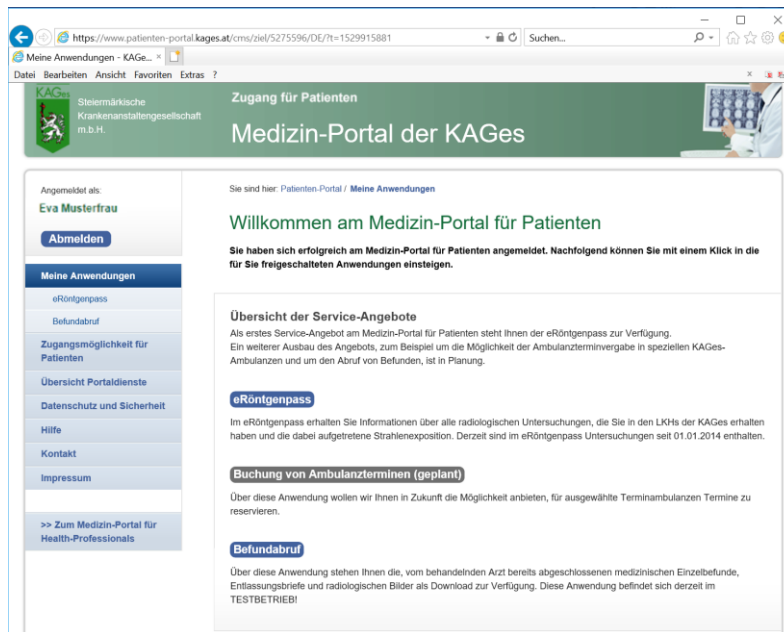
- Sie erhalten eine SMS mit dem Vergleichswert und eine TAN.



- Die TAN ist für 5 Minuten gültig und ist in das dafür vorgesehene Feld einzugeben. Klicken Sie auf „Signieren“.



- Es erscheint ein Fenster mit allen verfügbaren Anwendungen des Patienten-Portals.



- Nach Verwendung des Patienten-Portals, melden Sie sich ab.



### Anmeldung mit der Bürgerkarte:

Für diese Login-Variante benötigen Sie ein Kartenlesegerät. Schließen Sie das Gerät an und schieben Sie die mit der Bürgerkartenfunktion freigeschaltete e-card in das Gerät. Wählen Sie die Login-Variante „Karte“ aus und geben Sie Ihren Signatur-PIN ein. Klicken Sie auf „Signieren“.

## Serviceangebote im Patienten-Portal

Folgende Anwendungen können unter dem Menüpunkt „Meine Anwendungen“ genutzt werden:

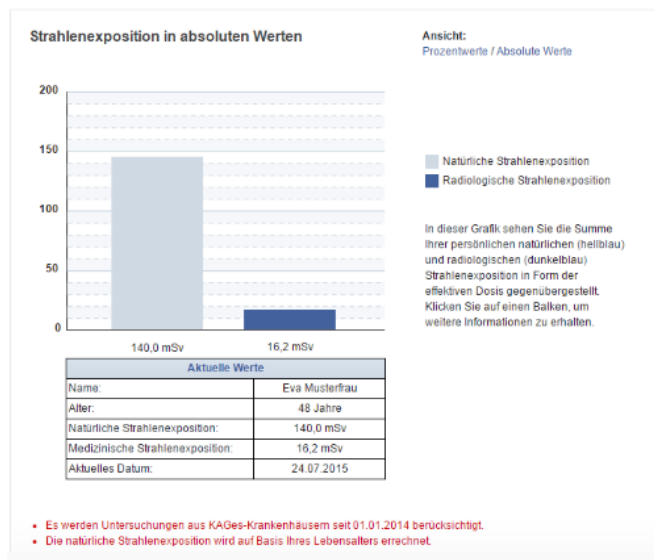
Meine Anwendungen
eRöntgenpass
Befundabruf

### a. eRöntgenpass

Bei dieser Anwendung erhalten Sie Informationen über radiologische Untersuchungen (ab 01.01.2014), die in LKHs der KAGes vorgenommen wurden und die dabei aufgetretene Strahlenexposition.

Sie sind hier: Patienten-Portal / Meine Anwendungen / eRöntgenpass / Strahlenexposition

#### eRöntgenpass: Strahlenexposition



Die natürliche Strahlenexposition wird auf Basis Ihres Lebensalters errechnet.

Unter der Rubrik „Untersuchungen“ finden Sie einen Überblick aller radiologischer Untersuchungen aus den KAGes-Krankenhäusern seit dem 01.01.2014.

Falls Sie weitere Information rund um den eRöntgenpass benötigen, finden Sie diese unter „Hintergrundinformationen“.

Anwendungsübersicht
<b>Strahlenexposition</b>
Untersuchungen
Hintergrundinformationen

**b. Befundabruf:**

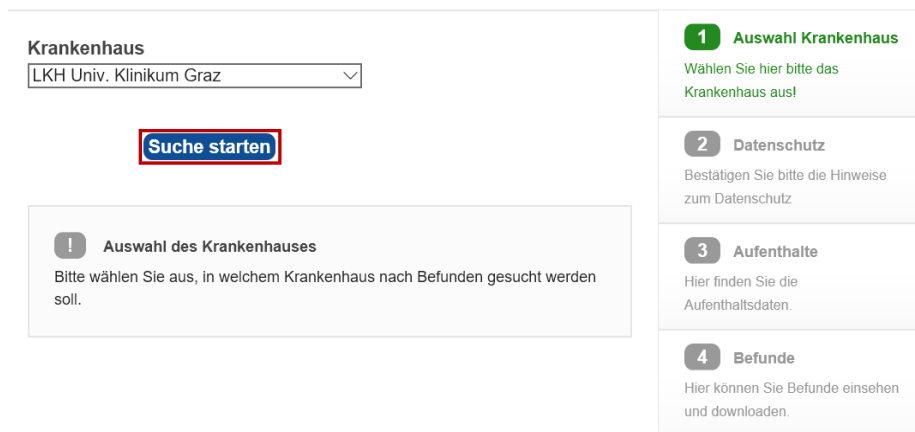
Über den Befundabruf können Sie abgeschlossene medizinische Einzelbefunde, Entlassungsbriefe und radiologische Bilder aufrufen.

Anleitung:

- Wählen Sie aus, in welchem Krankenhaus nach Befunden gesucht werden soll und klicken Sie auf „Suche starten“

### Befundabruf

Auswahl Krankenhaus



- Bestätigen Sie den Hinweis zum Datenschutz, indem Sie das Kästchen anhaken und auf „Weiter“ klicken.

#### Bestätigung der Datenschutzhinweise

Abruf von Befunden im LKH Univ. Klinikum Graz

Sehr geehrter Patient!  
Sehr geehrte Patientin!

Wir bieten Ihnen über das KAGes-Patienten-Portal die Möglichkeit, einzelne Dokumente Ihrer Krankenakte aus den KAGes-Krankenhäusern abzurufen. Die Übertragung findet über eine dem Stand der Technik entsprechende, verschlüsselte Übertragung (HTTPS) statt. Nach dem Download sind Sie selbst für den Schutz der von Ihnen abgerufenen Daten verantwortlich. Zum Download stehen die vom behandelnden Arzt bereits abgeschlossenen medizinischen Einzelbefunde, Entlassungsbriefe und radiologischen Bilder zur Verfügung.

Bitte beachten Sie, dass Ihnen über das Patienten-Portal nicht Ihre vollständige Krankenakte zur Verfügung gestellt wird. Sollten Sie weitere Unterlagen aus Ihrer Krankenakte benötigen, können Sie diese persönlich oder schriftlich unter Vorlage eines Lichtbildausweises beim jeweiligen LKH anfordern.

Weiter

Neue Suche

- Wählen Sie die Art, sowie den Zeitraum Ihres Aufenthaltes aus (möglich ab 01.01.2007). Klicken Sie auf „Ausführen“.

**Auswahlkriterien**

Aufenthalte seit:  ...

nur stationär   
  nur ambulant   
  beide   

- Es erscheint eine Übersicht aller Untersuchungen vom ausgewählten LKH. Wählen Sie den gewünschten Aufenthalt aus, indem Sie auf „Anzeigen“ klicken.

**Aufenthalte**

seit 01.01.2007, stationär und ambulant

**LKH Univ. Klinikum Graz**

Art des Aufenthalts	Datum (von bis/letzter Besuch)	Med. Bereich	Zu den Befunden
ambulante Behandlung	13.01.2012	Universitätsklinik für Chirurgie	<input type="button" value="Anzeigen"/>
	13.01.2012	Universitätsklinik für Unfallchirurgie	<input type="button" value="Anzeigen"/>
	13.01.2012	Universitätsklinik für Chirurgie	<input type="button" value="Anzeigen"/>
ambulante Behandlung	11.01.2012	Hals-Nasen-Ohren-Universitätsklinik	
ambulante Behandlung	05.11.2010	Hals-Nasen-Ohren-Universitätsklinik	<input type="button" value="Anzeigen"/>
ambulante Behandlung	10.08.2009	Hals-Nasen-Ohren-Universitätsklinik	<input type="button" value="Anzeigen"/>
ambulante Behandlung	26.11.2008	Hals-Nasen-Ohren-Universitätsklinik	<input type="button" value="Anzeigen"/>
ambulante Behandlung	04.05.2007	Hals-Nasen-Ohren-Universitätsklinik	<input type="button" value="Anzeigen"/>
ambulante Behandlung	30.03.2007	Universitätsklinik für Radiologie	<input type="button" value="Anzeigen"/>

- Es erscheint eine Übersicht, bei der Sie den Befund oder gegebenenfalls auch die Bilddaten aufrufen können. Der Aufruf der Bilddaten kann einige Minuten dauern.

Befunde als PDF	Med. Bereich	Zu den Befunden
Unfallchirurgie ambulanter Befund - Ambulanter Befund	Unfallchirurgie Ambulanz	<input type="button" value="Anzeigen"/>

Bilddaten	
Vorfuß	<input type="button" value="Anfordern"/>

- Der Befund oder das Röntgenbild steht Ihnen auch als Download zur Verfügung.

### Befundanforderung

DICOM-Bilddaten: UniKlin\_ChirRoe-Graz/TW02CHI004: RKFUVF

**Landeskrankenhaus - Universitätsklinikum Graz  
Universitätsklinik für Unfallchirurgie**

Klinikvorstand (interim.): ao.Univ.Prof.Dr. Wolfgang Segg  
A-8036 Graz, Auenbruggerplatz 7a, Tel.: 0316/385-12155 od. 12154, Fax: 0316/385-13582  
E-Mail: unfallchirurgie@klinikum-graz.at, Internet: http://www.medun Graz.at/unfallchirurgie/



Steiermärkische Krankenkassengesellschaft m.b.H.

Medizinische Universität Graz

**Ambulanzen im Fachbereich:**  
Telefon: +43 316 385 13358  
Fax: +43 316 385 17600

**Bettenstationen/Fragen zur stationären Aufnahme:**  
Telefon: +43 316 385 12156 Orthopädie  
Telefon: +43 316 385 12154 Unfallchirurgie  
Fax: +43 316 385 12957 / 14461

UC

Zur Vorlage bei Ihrer/Ihrem Ärztin/Arzt




**Ambulanter Befund**

**Diagnose(n):** Cont. dig V ped. sin.

**Therapie:** Untersuchung, Röntgen, Aufklärung, Schonung, Kühlung, Hochlagerung, DZ Verband, Entlastung.

Daten des ausgewählten Patienten:



**Serien**

**Aufnahme am**



**T110 Vorfuss L T110 Vorfuss L**  
(1 Bilder)

13.01.2012 09:44

Anzeigen



**T110 Vorfuss schraeg L T110 Vorfuss schraeg L**  
(1 Bilder)

13.01.2012 09:45

Anzeigen

### c. Ambulanztermine

Buchungen von Ambulanzterminen sind geplant, jedoch noch nicht verfügbar